



# **Schwellenkorporation Hasliberg**

## **Jahresrechnung 2022**

Nach HRM2

# INHALTSVERZEICHNIS

1	BERICHTERSTATTUNG .....	3
2	ECKDATEN .....	4
2.1	Übersicht .....	4
2.2	Selbstfinanzierung / Finanzierungsergebnis .....	5
2.3	Gestufter Erfolgsausweis .....	6
3	BILANZ .....	7
4	FUNKTIONEN .....	8
4.1	Erfolgsrechnung .....	8
4.2	Investitionsrechnung .....	8
5	SACHGRUPPEN .....	9
5.1	Erfolgsrechnung .....	9
5.2	Investitionsrechnung .....	10
6	GELDFLUSSRECHNUNG .....	11
7	ANTRAG DER EXEKUTIVE .....	13
8	BESTÄTIGUNGSBERICHT .....	14
9	GENEHMIGUNG DER JAHRESRECHNUNG .....	15
10	ANHANG .....	16
10.1	Regelwerk .....	16
10.1.1	Angewendetes Regelwerk .....	16
10.1.2	Bewertung Finanzvermögen .....	16
10.1.3	Bewertung Verwaltungsvermögen .....	16
10.1.4	Aktivierungsgrenze .....	16
10.1.5	Bestehendes Verwaltungsvermögen .....	16
10.2	Grundlagen der Jahresrechnung .....	17
10.3	Eigenkapitalnachweis .....	18
10.4	Rückstellungsspiegel .....	19
10.5	Beteiligungsspiegel .....	20
10.6	Gewährleistungsspiegel .....	21
10.7	Anlagespiegel .....	22
10.8	Kreditkontrolle .....	25
10.8.1	Verpflichtungskredite für Investitionen .....	25
10.8.2	Nachkredite .....	25
11	DETAILS ZUR RECHNUNG .....	26 - 36



# 1 BERICHTERSTATTUNG

## Allgemeines

Die Jahresrechnung 2022 wurde nach dem Rechnungslegungsmodell HRM2 gemäss Art. 70 Gemeindegesetz (GG, BSG 170.11) erstellt. Zum Einsatz gelangte die Software „Geosoft“ betrieben von der Axians RUF Informatik AG. Für die Rechnungsführung ist Haslital Treuhand GmbH, vertreten durch Michael Hubler, im Amt seit 01.01.2018, zuständig.

## Erfolgsrechnung

Die Jahresrechnung 2022 schliesst mit einem **Ertragsüberschuss** von **CHF 308'102.91** ab. Dies entspricht gegenüber dem Budget 2022 einer **Besserstellung von CHF 253'894.91**. Der **Bilanzüberschuss** beträgt per 31.12.2022 **CHF 2'407'211.36**.

Die Besserstellung ist vor allem auf höhere Einnahmen der Schwellenbeiträge zurückzuführen. Auf Seiten der Ausgaben gab es bei den sonstigen Bächen deutlich weniger Unterhalt als budgetiert. Ein Teil dieser Ausgaben wurden durch den Kanton BE subventioniert. Mit der Revision der Gemeindeverordnung, welche seit 01.05.2016 in Kraft ist, dürfen Schwellenkorporationen keine zusätzlichen Abschreibungen mehr vornehmen. Deshalb konnten in der Jahresrechnung 2022 keine zusätzlichen Abschreibungen auf dem Verwaltungsvermögen gemacht werden.

## Investitionsrechnung

Die Nettoinvestitionen im Jahr 2022 belaufen sich auf CHF 36'527.90. Davon betreffen CHF 853.00 das Projekt Sammler Teifbächli und CHF 35'674.90 das Projekt Hochwasserschutz Dorfbächli Hohfluh. Die Projekt- und Bewilligungsphase vom Hochwasserschutz Dorfbächli ist per Ende 2022 soweit abgeschlossen. Start dieses Bauvorhabens ist im Frühjahr 2023. Auf den Anlagen in Bau dürfen gemäss HRM2 keine Abschreibungen verbucht werden.

## Bilanz

Die **Bilanzsumme** beträgt **per 31.12.2022 CHF 2'442'649.56** (Vorjahr: CHF 2'134'578.45). Die Zunahme von CHF 308'071.11 ist unter anderem auf die neue Abschreibungspraxis nach HRM2 zurückzuführen. Investitionen werden nach Inbetriebnahme linear nach Nutzungsdauern abgeschrieben (über 50 Jahre; jährlich 2%). Die getätigte Nettoinvestition vom noch anstehenden Projekt Hochwasserschutz Dorfbächli sind im Bau und werden deshalb noch nicht abgeschrieben. Der Gewinn im Jahr 2022 von über CHF 252'000, welcher dem Eigenkapital gutgeschrieben wird, führt ebenso dazu, dass die Bilanzsumme gewachsen ist. Das **Verwaltungsvermögen per 31.12.2022** nach Abschreibungen beträgt **CHF 763'992.65**. Das Finanzvermögen hat um CHF 338'725.41 auf CHF 1'678'656.91 zugenommen. Das **Eigenkapital** beläuft sich auf **CHF 2'407'211.36**.

## Nachkredite

<b>Total:</b>	<b>CHF</b>	<b>114'274.05</b>
davon:		
gebunden	CHF	114'274.05
SK Kompetenz	CHF	0.00
zu beschliessen	CHF	0.00



## 2 ECKDATEN

### 2.1 Übersicht

	Rechnung 2022	Budget 2022	Rechnung 2021
<b>Jahresergebnis ER Gesamthaushalt</b>	<b>308'102.91</b>	<b>54'208.00</b>	<b>238'450.77</b>
Schwellenbeiträge	547'146.60	450'000.00	545'633.90
Nettoinvestitionen	36'527.90	600'000.00	93'848.85
Bestand Finanzvermögen	1'678'656.91		1'339'931.50
Bestand Verwaltungsvermögen Gesamthaushalt	763'992.65		794'646.95
Fremdkapital	35'438.20		35'470.00
Eigenkapital	2'407'211.36		2'099'108.45
Bilanzüberschuss	2'407'211.36		2'099'108.45



## 2.2 Selbstfinanzierung / Finanzierungsergebnis

	Rechnung 2022	Budget 2022	Rechnung 2021
90 Ergebnis Gesamthaushalt	308'102.91	54'208.00	238'450.77
33 Abschreibung Verwaltungsvermögen	67'182.20	74'442.00	67'165.15
35 Einlagen in Fonds und Spezialfinanzierungen			
45 Entnahmen aus Fonds und Spezialfinanzierungen			
364 Wertberichtigung Darlehen Verwaltungsvermögen			
365 Wertberichtigung Beteiligungen Verwaltungsvermögen			
366 Abschreibungen Investitionsbeiträge			
383 Zusätzliche Abschreibungen			
389 Einlagen in das Eigenkapital			
489 Entnahmen aus dem Eigenkapital			
<b>Selbstfinanzierung</b>	<b>375'285.11</b>	<b>128'650.00</b>	<b>305'615.92</b>

### Nettoinvestitionen

5 Investitionsausgaben	95'279.95	2'000'000.00	821'550.20
6 Investitionseinnahmen	58'752.05	1'400'000.00	727'701.35
<b>Nettoinvestitionen</b>	<b>36'527.90</b>	<b>600'000.00</b>	<b>93'848.85</b>
<b>Finanzierungsergebnis</b>	<b>338'757.21</b>	<b>-471'350.00</b>	<b>211'767.07</b>



## 2.3 Gestufter Erfolgsausweis

		Rechnung 2022	Budget 2022	Rechnung 2021
30	Personalaufwand	49'098.00	86'000.00	33'059.80
31	Sach- und übriger Betriebsaufwand	233'383.75	297'400.00	242'195.15
33	Abschreibungen Verwaltungsvermögen	67'182.20	74'442.00	67'165.15
36	Gemeindebeiträge	11'257.05	0.00	13'605.85
	<b>Betrieblicher Aufwand</b>	<b>360'921.00</b>	<b>457'842.00</b>	<b>356'025.95</b>
40	Fiskalertrag	547'146.60	450'000.00	545'633.90
41	Regalien und Konzessionen	0.00	0.00	0.00
42	Entgelte	2'472.60	0.00	1'693.47
46	Transferertrag	119'897.55	64'000.00	47'149.35
47	Durchlaufende Beiträge	0.00	0.00	0.00
	Betrieblicher Ertrag	669'516.75	514'000.00	594'476.72
	<b>Ergebnis aus betrieblicher Tätigkeit</b>	<b>308'595.75</b>	<b>54'158.00</b>	<b>238'450.77</b>
34	Finanzaufwand	- 500.00	- 2'000.00	0.00
44	Finanzertrag	7.16	50.00	0.00
	<b>Ergebnis aus Finanzierung</b>	<b>- 492.84</b>	<b>- 1'950.00</b>	<b>0.00</b>
	<b>Operatives Ergebnis</b>	<b>308'102.91</b>	<b>54'208.00</b>	<b>238'450.77</b>
38	Ausserordentlicher Aufwand	0.00	0.00	0.00
48	Ausserordentlicher Ertrag	0.00	0.00	0.00
	<b>Ausserordentliches Ergebnis</b>	<b>0.00</b>	<b>0.00</b>	<b>0.00</b>
	<b>Gesamtergebnis Erfolgsrechnung</b>	<b>308'102.91</b>	<b>54'208.00</b>	<b>238'450.77</b>



### 3 BILANZ

31.12.2022      31.12.2021

<b>1</b>	<b>Aktiven</b>	<b>2'442'649.56</b>	<b>2'134'578.45</b>
<b>10</b>	<b>Finanzvermögen</b>	<b>1'678'656.91</b>	<b>1'339'931.50</b>
100	Flüssige Mittel u. kurzfrist. Geldanlagen	94'226.91	850'434.55
101	Forderungen	784'430.00	489'496.95
<b>14</b>	<b>Verwaltungsvermögen</b>	<b>763'992.65</b>	<b>794'646.95</b>
140	Sachanlagen VV	763'992.65	794'646.95
<b>2</b>	<b>Passiven</b>	<b>2'442'649.56</b>	<b>2'134'578.45</b>
<b>20</b>	<b>Fremdkapital</b>	<b>35'438.20</b>	<b>35'470.00</b>
200	Laufende Verbindlichkeiten	34'135.05	34'290.50
204	Passive Rechnungsabgrenzung	1'303.15	1'179.50
<b>29</b>	<b>Eigenkapital</b>	<b>2'407'211.36</b>	<b>2'099'108.45</b>
299	Bilanzüberschuss	2'407'211.36	2'099'108.45



## 4 FUNKTIONEN

### 4.1 Erfolgsrechnung

Rechnung 2022		Budget 2022		Rechnung 2021	
Aufwand	Ertrag	Aufwand	Ertrag	Aufwand	Ertrag
361'421.00	669'523.91	459'842.00	514'050.00	356'025.95	594'476.72
<b>308'102.91</b>		<b>54'208.00</b>		<b>238'450.77</b>	

#### Kommentar

Die Besserstellung von CHF 253'894.91 der Jahresrechnung 2022 gegenüber dem Budget 2022 ist zurückzuführen auf:

#### Aufwand

- weniger Unterhalt in der Summe an sämtlichen Bächen am Hasliberg

#### Ertrag

- mehr Einnahmen Schwellenbeiträge durch die höheren amtlichen Werte der Liegenschaften

### 4.2 Investitionsrechnung

Rechnung 2022		Budget 2022		Rechnung 2021	
Ausgaben	Einnahmen	Ausgaben	Einnahmen	Ausgaben	Einnahmen
95'279.95	58'752.05	2'000'000.00	1'400'000.00	821'550.20	727'701.35
<b>Netto</b>	<b>36'527.90</b>	<b>Netto</b>	<b>600'000.00</b>	<b>Netto</b>	<b>93'848.85</b>



## 5 SACHGRUPPEN

### 5.1 Erfolgsrechnung

	Rechnung 2022		Budget 2022		Rechnung 2021	
	Aufwand	Ertrag	Aufwand	Ertrag	Aufwand	Ertrag
<b>3 Aufwand</b>	<b>361'421.00</b>		<b>459'842.00</b>		<b>356'025.95</b>	
30 Personalaufwand	49'098.00		88'000.00		33'059.80	
31 Sach- und übriger Betriebsaufwand	233'383.75		297'400.00		242'195.15	
33 Abschreibungen Verwaltungsvermögen	67'182.20		74'442.00		67'165.15	
34 Finanzaufwand	500.00		2'000.00		0.00	
36 Gemeindebeiträge	11'257.05		0.00		13'605.85	
<b>4 Ertrag</b>		<b>669'523.91</b>		<b>514'050.00</b>		<b>593'972.55</b>
40 Fiskalertrag		547'146.60		450'000.00		545'633.90
42 Entgelte		2'472.60		0.00		1'693.47
44 Finanzertrag		7.16		50.00		0.00
46 Transferertrag		119'897.55		64'000.00		47'149.35
<b>9 Abschlusskonten</b>	<b>308'102.91</b>		<b>54'208.00</b>		<b>76'570.77</b>	
90 Abschluss Erfolgsrechnung	308'102.91		54'208.00		76'570.77	



## 5.2 Investitionsrechnung

	Rechnung 2022		Budget 2022		Rechnung 2021	
	Ausgaben	Einnahmen	Ausgaben	Einnahmen	Ausgaben	Einnahmen
<b>Investitionsausgaben</b>	<b>95'279.95</b>		<b>2'000'000</b>		<b>821'550.20</b>	
50 Sachanlagen	95'279.95		2'000'000		821'550.20	
<b>Investitionseinnahmen</b>		<b>58'752.05</b>		<b>1'400'000</b>		<b>727'701.35</b>
63 Investitionsbeiträge für eigene Rechnung		58'752.05		1'400'000		727'701.35
59 Übertrag an Bilanz	58'752.05		1'400'000		727'701.35	
69 Übertrag an Bilanz		95'279.95		2'000'000		821'550.20
<b>Nettoinvestitionen</b>	<b>36'527.90</b>		<b>600'000</b>		<b>93'848.85</b>	



## 6 GELDFLUSSRECHNUNG

Bezeichnung	CHF 2022
<b>Geldfluss aus betrieblicher Tätigkeit</b>	
Ertragsüberschuss / (-) Aufwandüberschuss	308'102.91
Abschreibungen Verwaltungsvermögen	67'182.20
Abschreibungen Investitionsbeiträge	0.00
Einlagen in das Eigenkapital	0.00
(-) Entnahmen aus dem Eigenkapital	0.00
Verluste aus Verkauf Finanzanlagen FV und Übertragung Finanzanlagen FV ins VV / (-) Gewinne aus Verkauf Finanzanlagen FV	0.00
Verluste aus Verkauf Sachanlagen FV und Übertragung Sachanlagen FV ins VV / (-) Gewinne aus Verkauf Sachanlagen FV	0.00
Wertberichtigungen Anlagen FV / (-) Wertberichtigungen Anlagen FV	0.00
Wertberichtigungen Darlehen/Beteiligungen VV	0.00
(-) Aufwertung VV	0.00
(-) Zunahme/Abnahme Forderungen	-294'933.05
Abnahme/(-) Zunahme Vorräte	0.00
Abnahme/(-) Zunahme aktive Rechnungsabgrenzungen	0.00
(-) Abnahme/Zunahme Laufende Verbindlichkeiten	-155.45
(-) Abnahme/Zunahme kurzfr. Rückstellungen	0.00
(-) Abnahme/Zunahme passive Rechnungsabgrenzungen	123.65
(-) Abnahme/Zunahme langfr. Rückstellungen	0.00
Zunahme/(-) Abnahme übrige Spezialfinanzierungen	0.00
<b>Geldfluss aus betrieblicher Tätigkeit</b>	<b>80'320.26</b>
<b>Geldfluss aus Investitionstätigkeit</b>	
Zahlungen für Nettoinv. Sachanlagen + Immat. Anlagen+ Investitionsbeiträge VV	-36'527.90
(-) Auszahlungen für Darlehen/Beteiligungen VV	0.00
Einzahlung für Darlehen/Beteiligungen VV	0.00
(-) Kauf Sachanlagen FV	0.00
Verkauf Sachanlagen FV	0.00
(-) Investitionen Sachanlagen FV	0.00
(-) Kauf kurzfristige Finanzanlagen FV	-800'000.00
Verkauf kurzfristige Finanzanlagen FV	0.00



(-) Kauf langfristige Finanzanlagen FV	0.00
Verkauf langfristige Finanzanlagen FV	0.00
<b>Geldfluss aus Investitionstätigkeit</b>	<b>-836'527.90</b>
<b>Geldfluss aus Finanzierungstätigkeit</b>	
Zunahme/ (-) Abnahme Kontokorrente mit Dritten	532'328.45
Aufnahme kurzfristige Finanzverbindlichkeiten	0.00
(-) Rückzahlung kurzfristige Finanzverbindlichkeiten	0.00
Aufnahme langfristige Finanzverbindlichkeiten	0.00
(-) Rückzahlung langfristige Finanzverbindlichkeiten	0.00
(-) Abnahme/Zunahme Stiftungen, Legate, Zuwendungen im FK sowie Fonds im FK	0.00
<b>Geldfluss aus Finanzierungstätigkeit</b>	<b>0.00</b>
<b>Total Geldfluss (alle)</b>	<b>756'207.64</b>
Bestand Flüssige Mittel und kurzfristige Geldanlagen 1.1.	850'434.55
<b>Bestand Flüssige Mittel und kurzfristige Geldanlagen 31.12.</b>	<b>94'226.91</b>
<i>Kontrollrechnung: Differenz</i>	<i>0.00</i>

Die Geldflussrechnung wird auf der Grundlage des Fonds «Netto-flüssige-Mittel» erstellt.

Der Fonds besteht aus den flüssigen Mittel aus Kassen-, Post-, Bankguthaben sowie den geldnahen Mitteln abzüglich der kurzfristigen Finanzverbindlichkeiten auf Sicht (< 90 Tage).



## 7 ANTRAG DER EXEKUTIVE

### GENEHMIGUNG:

Gemäss Art. 71 GV (170.111) verabschiedet der Vorstand der Schwellenkorporation die Jahresrechnung 2021 der Schwellenkorporation Hasliberg:

ERFOLGSRECHNUNG	Aufwand	<b>Gesamthaushalt</b>	CHF	361'421.00
	Ertrag	<b>Gesamthaushalt</b>	CHF	669'523.91
		Ertragsüberschuss	CHF	308'102.91
INVESTITIONSRECHNUNG		Ausgaben	CHF	95'279.95
		Einnahmen	CHF	58'752.05
		Nettoinvestitionen	CHF	36'527.90

### ANTRAG:


Der Mitgliederversammlung wird beantragt, die Jahresrechnung 2022 zu genehmigen.

Hasliberg, 13.03.2023


#### Schwellenkorporation Hasliberg



Alfred Blatter  
Präsident



Claudia Schaad  
Sekretärin



Michael Hubler  
Finanzverwalter



## Bericht des Rechnungsprüfungsorgans der Schwellenkorporation Hasliberg zur Jahresrechnung 2022

### An die Mitgliederversammlung der Schwellenkorporation

Als Rechnungsprüfungsorgan haben wir die Jahresrechnung der Schwellenkorporation Hasliberg, bestehend aus Berichterstattung, Bilanz, Erfolgsrechnung, Investitionsrechnung, Geldflussrechnung und Anhang für das am 31. Dezember 2022 abgeschlossene Rechnungsjahr geprüft. Die Prüfungsarbeiten wurden am 28.04.2023 beendet.

#### **Verantwortung des Vorstandes der Schwellenkorporation**

Der Vorstand ist für die Aufstellung der Jahresrechnung in Übereinstimmung mit den kantonalen und kommunalen gesetzlichen Vorschriften verantwortlich. Diese Verantwortung beinhaltet die Ausgestaltung, Implementierung und Aufrechterhaltung eines internen Kontrollsystems mit Bezug auf die Aufstellung der Jahresrechnung, die frei von wesentlichen falschen Angaben als Folge von Verstössen oder Irrtümern ist. Darüber hinaus ist der Vorstand für die Anwendung sachgemässer Rechnungslegungsmethoden sowie die Vornahme angemessener Schätzungen verantwortlich.

#### **Verantwortung des Rechnungsprüfungsorgans Fankhauser & Partner AG**

Unsere Verantwortung ist es, aufgrund unserer Prüfung ein Prüfungsurteil über die Jahresrechnung abzugeben. Wir haben unsere Prüfung in Übereinstimmung mit den gesetzlichen Vorschriften und der Arbeitshilfe für Rechnungsprüfungsorgane (AH RPO, Ausgabe 2016) vorgenommen. Die Prüfung haben wir so zu planen und durchzuführen, dass wir hinreichende Sicherheit gewinnen, ob die Jahresrechnung frei von wesentlichen falschen Angaben ist.

Eine Prüfung beinhaltet die Durchführung von Prüfungshandlungen zur Erlangung von Prüfungsnachweisen für die in der Jahresrechnung enthaltenen Wertansätze und sonstigen Angaben. Die Auswahl der Prüfungshandlungen liegt im pflichtgemässen Ermessen des Prüfers. Dies schliesst eine Beurteilung der Risiken wesentlicher falscher Angaben in der Jahresrechnung als Folge von Verstössen oder Irrtümern ein. Bei der Beurteilung dieser Risiken berücksichtigt der Prüfer das interne Kontrollsystem, soweit es für die Aufstellung der Jahresrechnung von Bedeutung ist, um die den Umständen entsprechenden Prüfungshandlungen festzulegen, nicht aber um ein Prüfungsurteil über die Wirksamkeit des internen Kontrollsystems abzugeben. Die Prüfung umfasst zudem die Beurteilung der Angemessenheit der angewandten Rechnungslegungsmethoden, der Plausibilität der vorgenommenen Schätzungen sowie eine Würdigung der Gesamtdarstellung der Jahresrechnung. Wir sind der Auffassung, dass die von uns erlangten Prüfungsnachweise eine ausreichende und angemessene Grundlage für unser Prüfungsurteil bilden.

#### **Prüfungsurteil**

Nach unserer Beurteilung entspricht die Jahresrechnung für das am 31. Dezember 2022 abgeschlossene Rechnungsjahr den kantonalen und kommunalen gesetzlichen Vorschriften.


#### **Berichterstattung aufgrund weiterer gesetzlicher Vorschriften**

Wir bestätigen, dass wir die Anforderungen an die Befähigung gemäss Art. 123 GV und die besonderen Voraussetzungen gemäss Art. 124 GV erfüllen und keine mit unserer Unabhängigkeit nicht vereinbare Sachverhalte vorliegen. Wir beantragen, die Jahresrechnung per 31. Dezember 2022 mit Aktiven und Passiven von CHF 2'442'649.56 und einem Ertragsüberschuss von CHF 308'102.91 zu genehmigen.

Huttwil, 28.04.2023

Das Rechnungsprüfungsorgan

**Fankhauser & Partner AG**

  
Leitender Revisor





## **9 GENEHMIGUNG DER JAHRESRECHNUNG**

Das beschlussfassende Organ der Schwellenkorporation Hasliberg hat die Jahresrechnung 2022 am 13.06.2023 gemäss dem vorstehenden Antrag des Vorstandes der Schwellenkorporation Hasliberg vom 13.03.2023 genehmigt.

Hasliberg, 13.06.2023

Schwellenkorporation Hasliberg

Alfred Blatter  
Präsident

Claudia Schaad  
Sekretärin



## **10 ANHANG**

### **10.1 Regelwerk**

#### **10.1.1 Angewendetes Regelwerk**

Der Rechnungsabschluss der Schwellenkorporation Hasliberg ist in Übereinstimmung mit den geltenden kantonalen gesetzlichen Grundlagen erstellt worden.

Gemeindegesezt (GG, BSG 170.11)

Gemeindevorordnung (GV, BSG 170.111)

Direktionsverordnung über den Finanzhaushalt der Gemeinden (FHDV, BSG 170.511)

Diese orientieren sich gemäss Art. 70 Absatz 1 GG am Harmonisierten Rechnungslegungsmodell für die Kantone und Gemeinden, HRM2, laut Handbuch der Konferenz der Kantonalen Finanzdirektoren. Die kantonalen Bestimmungen weichen in einzelnen Bereichen von den Empfehlungen des HRM2 ab. Das Amt für Gemeinden und Raumordnung stellt eine Auflistung dieser Ausnahmen zur Verfügung unter [www.be.ch/gemeinden](http://www.be.ch/gemeinden) > Rubrik Gemeindefinanzen > HRM2 > Praxishilfen.

#### **10.1.2 Bewertung Finanzvermögen**

Vermögenswerte im Finanzvermögen werden bilanziert, wenn sie einen künftigen Nutzen erbringen und ihr Wert verlässlich ermittelt werden kann. Sie werden bei erstmaliger Bilanzierung zu Anschaffungs- bzw. Herstellungskosten bilanziert. Entstehen der Gemeinde keine Kosten, wird zum Verkehrswert zum Zeitpunkt des Zugangs bilanziert. Folgebewertungen erfolgen zum Verkehrswert am Bilanzstichtag, wobei eine systematische Neubewertung bei Liegenschaften mit Ausnahme von Baurechten alle fünf Jahre oder bei Änderung des amtlichen Werts, bei allen anderen Vermögenswerten jährlich erfolgt. Die Bilanzwerte sind bei eingetretenen dauerhaften Wertminderungen oder Verlusten sofort zu berichtigen.

Die Schwellenkorporation Hasliberg verfügt über kein Finanzvermögen welches nach Anhang 1 GV zu bewerten ist.

#### **10.1.3 Bewertung Verwaltungsvermögen**

Vermögenswerte im Verwaltungsvermögen werden bilanziert, wenn sie einen künftigen mehrjährigen öffentlichen Nutzen hervorbringen und ihr Wert verlässlich ermittelt werden kann. Sie werden zu Anschaffungs- bzw. Herstellkosten nach der Nettomethode bilanziert und nach der definierten Nutzungsdauer linear abgeschrieben. Entstehen der Gemeinde keine Kosten, wird zum Verkehrswert zum Zeitpunkt des Zugangs bilanziert. Die Bilanzwerte sind bei eingetretenen dauerhaften Wertminderungen oder Verlusten sofort zu berichtigen. Die geltenden Anlagekategorien und Nutzungsdauern sind in Anhang 2 GV umschrieben.

#### **10.1.4 Aktivierungsgrenze**

Allgemeiner Haushalt      CHF 25'000.00

#### **10.1.5 Bestehendes Verwaltungsvermögen**

Das Verwaltungsvermögen der Schwellenkorporation Hasliberg wurde per 31.12.2017 nicht abgeschrieben. Das per 31.12.2017 bestehende Verwaltungsvermögen wird über die kommenden acht Jahre linear abgeschrieben.



## 10.2 Grundlagen der Jahresrechnung

Als Grundlage für die Jahresrechnung 2022 dienen das Budget 2022 und die Vorjahresrechnung 2021.

Genehmigung/Prüfung:

	<b>Budget 2022</b>	<b>Jahresrechnung 2021</b>
Vorstand	12.04.2021	12.04.2022
Bestätigungsbericht RPO		29.04.2022
Mitgliederversammlung	07.06.2021	13.06.2022







## 10.4 Rückstellungsspiegel

### 205 Kurzfristige Rückstellungen

Konto	Bezeichnung	Buchwert 01.01.2022	Veränderung			Buchwert 31.12.2022	Kommentar
			Bildung	Verwendung	Auflösung		
	Keine						

### 208 Langfristige Rückstellungen

Konto	Bezeichnung	Buchwert 01.01.2022	Veränderung			Buchwert 31.12.2022	Kommentar
			Bildung	Verwendung	Auflösung		
	Keine						

**kurzfristige Rückstellungen**  
**langfristige Rückstellungen**

0.00 0.00 0.00 0.00 0.00  
0.00 0.00 0.00 0.00 0.00

**Total Rückstellungen**

**0.00 0.00 0.00 0.00 0.00**



## 10.5 Beteiligungsspiegel

### Beteiligungen (im Sinne der öffentlichen Aufgabenerfüllung)

Name, Sitz Rechtsform	Tätigkeits- gebiet	Nominal- Kapital (100%)	Eigentums- anteil	Stimmanteil E: Exekutive L: Legislative	Wesentliche Beteiligte	Buchwert per 31.12	Anschaffungs- wert	Wesentliche Beteiligungen Organisation	Rechnungs- legungsnorm, Aussage zur Jahresrechnung	Zahlungs- ströme Berichtsjahr	Spezifische Risiken
<b>Gemeindeeigene Unternehmen (Anstalten) gem. Art. 64 Abs. 1 Bst. b GG</b>											
Keine											
<b>Öffentlich-rechtliche Organisationen der interkommunalen Zusammenarbeit (Gemeindeverbände, Anstalten etc.)</b>											
Keine											
<b>Juristische Personen des Privatrechts</b>											
Keine											
<b>Mitgliedschaften in einfachen Gesellschaften, Kollektiv- und Kommanditgesellschaften</b>											
Keine											
<b>Vertragliche Beziehungen zur Erfüllung von Gemeindeaufgaben</b>											
Keine											



## 10.6 Gewährleistungsspiegel

Die Schwellenkorporation Hasliberg verfügt über keine Eventualverpflichtungen.

Name, Sitz, Rechtsform	Eigentümer wesentliche Miteigentümer	Angaben zu den gesicherten Leistungen Art, Betrag, Verfall, Zinsangaben usw.)	Zahlungsströme im Berichtsjahr	Spezifische zusätzliche Angaben
<b>Privatrechtliche Unternehmen (nach OR/ZGB)</b>				
Keine				
<b>Öffentlich-rechtliche Unternehmen (nach Gemeindegesetz)</b>				
Keine				
<b>Öffentlich-rechtliche Verträge</b>				
Keine				
<b>Weitere Verpflichtungen (Altlasten, Leasing usw.)</b>				
Keine				



## 10.7 Anlagespiegel

### Finanzvermögen Sachanlagen

Die Schwellenkorporation Hasilberg verfügt über keine Sachanlagen Finanzvermögen.

		108 Sachanlagen Finanzvermögen				
		1080	1084	1086	1087	1089
		Grundstücke un- überbaut	Gebäude Finanz- vermögen (ent- widmet)	Mobilien des Fi- nanz- vermögens	Anlagen im Bau Finanzvermögen	Übrige Sachan- lagen FV
Anschaffungskosten	Anlagewert	1.1.	0.00	0.00	0.00	0.00
	Zuwachs/ Zugänge	2022	0.00	0.00	0.00	0.00
	Abgänge	2022	0.00	0.00	0.00	0.00
	Umgliederungen	2022	0.00	0.00	0.00	0.00
	Anlagewert	31.12.	0.00	0.00	0.00	0.00
kumulierte Wertberichtigungen	Stand per	1.1.	0.00	0.00	0.00	0.00
	Wertminderungen	2022	0.00	0.00	0.00	0.00
	Aufwertungen	2022	0.00	0.00	0.00	0.00
	Umgliederungen	2022	0.00	0.00	0.00	0.00
	Stand per	31.12.	0.00	0.00	0.00	0.00
Buchwerte	<b>Buchwert netto</b>	<b>31.12.</b>	<b>0.00</b>	<b>0.00</b>	<b>0.00</b>	<b>0.00</b>
	davon Anlagen in Leasing	31.12.	0.00	0.00	0.00	0.00
	Versicherungswerte	31.12.	0	0	0	0



## Verwaltungsvermögen Sachanlagen

Die Schwellenkorporation Hasliberg verfügt mit der Einführung von HRM2 per 01.01.2018 über altrechtliches Verwaltungsvermögen.

140 Sachanlagen Verwaltungsvermögen										
	1400	1401	1402	1403	1404	1405	1406	1407	1409	
	Grundstücke unbebaut	Strassen/ Verkehrswege	Wasserbau	Tiefbauten übrige	Hochbauten	Waldungen/ Alpen	Mobilien	Anlagen im Bau	Übrige Sach- anlagen* (ohne 14099)	
Anschaffungskosten										
	1.1.	0.00	536'168.40	0.00	0.00	0.00	0.00	45'263.85		
	2022	0.00	853.00	0.00	0.00	0.00	0.00	35'674.90		
	2022	0.00	0.00	0.00	0.00	0.00	0.00	0.00		
	2022	0.00	0.00	0.00	0.00	0.00	0.00	0.00		
	31.12.	0.00	537'021.40	0.00	0.00	0.00	0.00	80'938.75	0.00	
	1.1.	0.00	-12'553.35	0.00	0.00	0.00	0.00	0.00		
	2022	0.00	-10'740.40	0.00	0.00	0.00	0.00	0.00		
	2022	0.00	0.00	0.00	0.00	0.00	0.00	0.00		
	2022	0.00	0.00	0.00	0.00	0.00	0.00	0.00		
	31.12.	0.00	-23'293.75	0.00	0.00	0.00	0.00	80'938.75	0.00	
	<b>31.12.</b>	<b>0.00</b>	<b>513'727.65</b>	<b>0.00</b>	<b>0.00</b>	<b>0.00</b>	<b>0.00</b>	<b>80'938.75</b>	<b>0.00</b>	
	davon Anlagen in Leasing	0.00	0.00	0.00	0.00	0.00	0.00	0.00		
	Versicherungswerte	0	0	0	0	0	0	0		
Buchwerte										

\*darin nicht enthalten ist das bestehende Verwaltungsvermögen bei Einführung von HRM2:

	Saldo per 01.01.2022 in CHF	Kumm. Wertberichtigungen in CHF	Saldo per 31.12.2022 in CHF
Bestehendes VV Grundstücke	1.00	0.00	1.00
Bestehendes VV Bachverbauungen	451'534.25	282'209.00	169'325.25
<b>Total</b>	<b>451'535.25</b>	<b>282'209.00</b>	<b>169'326.25</b>



## Verwaltungsvermögen übrige Sachanlagen

Die Schwellenkorporation Hasilberg verfügt über keine immaterielle Anlagen, Darlehen, Beteiligungen und Investitionsbeiträge.

		142 Immaterielle Anlagen VV			144 Darlehen VV	145 Beteiligungen VV	146 Invest. Beiträge VV
		1420 Software	1427 Immat. Anlagen in Realisierung	1421 & 1429 übrige immaterielle Anlagen	1441-1447 Darlehen	1452-1456 Beteiligungen	1460-1469 Investitionen
Anschaffungskosten	Anlagewert	1.1.	0.00	0.00	0.00	0.00	0.00
	Zuwachs/ Zugänge	2022	0.00	0.00	0.00	0.00	0.00
	Abgänge	2022	0.00	0.00	0.00	0.00	0.00
	Umgliederungen	2022	0.00	0.00	0.00	0.00	0.00
	Anlagewert	31.12.	0.00	0.00	0.00	0.00	0.00
	Stand per	1.1.	0.00	0.00	0.00	0.00	0.00
kumulierte ordentliche Abschreibungen	Planmässige Ab- schreibungen	2022	0.00	0.00	0.00		0.00
	Ausserplanmässige Abschreibungen	2022	0.00	0.00	0.00		0.00
	Wertkorrekturen	2022	0.00	0.00	0.00	0.00	0.00
	Stand per	31.12.	0.00	0.00	0.00	0.00	0.00
Buchwerte	<b>Buchwert netto</b>	<b>31.12.</b>	<b>0.00</b>	<b>0.00</b>	<b>0.00</b>	<b>0.00</b>	<b>0.00</b>
	davon Anlagen in Leasing	31.12.	0.00	0.00	0.00	0.00	0.00
	Versicherungswerte	31.12.	0.00	0.00	0.00	0	0



## 10.8 Kreditkontrolle

### 10.8.1 Verpflichtungskredite für Investitionen

Konto	Organ	Datum	Kreditsumme (brutto)	Objektbezeichnung	in CHF Kumulierte Ausgaben 01.01.2022	Investitions- ausgaben	Kumulierte Ausgaben 31.12.2022	Kumulierte Einnahmen 01.01.2022	Investitions- einnahmen	Kumulierte Einnahmen 31.12.2022	Saldo	Datum Abrg.
	MV	29.06.20	3'800'000.00	Projektierung Sammler Teifbächli	3'548'972.05	6'092.65	3'555'064.70	2'988.414.50	5'239.65	2'993'654.15	244'935.30	
	MV	29.06.20	3'000'000.00	Projekt Dorfbächli Hohfluh	127'026.15	89'187.30	216'213.45	67'895.75	53'512.40	121'408.15	2'783'786.55	

### 10.8.2 Nachkredite

Konto	Total	Budget 2022	Rechnung 2022	Über- schreitung	Nachkredit			Begründung
					gebunden	SK	MV	
		<b>25'500.00</b>	<b>139'774.05</b>	<b>114'274.05</b>	<b>112'950.30</b>	<b>1'323.75</b>	<b>0.00</b>	
3099.01	Übriger Personalaufwand	1'500.00	1'905.00	405.00		405.00		13.03.2023
3142.01	Unterhalt Hohfluhlouwenen	20'000.00	128'556.05	108'556.05	108'556.05			13.03.2023 Sofortmassnahmen
3142.02	Unterhalt Alpbach	4'000.00	7'289.60	3'289.60	3'289.60			13.03.2023 Sofortmassnahmen
3181.01	Abschreibungen Schwellen- tell	0.00	19.80	19.80	19.80			13.03.2023
3199.01	Übriger Betriebsaufwand	0.00	918.75	918.75		918.75		13.03.2023
3611.01	Servicegebühren	0.00	1'084.85	1'084.85	1'084.85			13.03.2023 Neu ab 2022 Schwellenrechnungen via LST



## **11 DETAILS ZUR RECHNUNG**

Bilanz .....	27 - 30
Erfolgsrechnung nach Funktionen.....	31 - 32
Erfolgsrechnung nach Sachgruppen.....	33 - 34
Investitionsrechnung nach Funktionen .....	35
Investitionsrechnung nach Sachgruppen .....	36



**Bilanz**

	Bestand am 01.01.2022	Zuwachs	Abgang	Bestand am 31.12.2022
<b>1 Aktiven</b>	<b>2'134'578.45</b>	<b>3'766'131.26</b>	<b>3'458'060.15</b>	<b>2'442'649.56</b>
<b>10 Finanzvermögen</b>	<b>1'339'931.50</b>	<b>3'110'536.16</b>	<b>2'771'810.75</b>	<b>1'678'656.91</b>
<b>100 Flüssige Mittel und kurzfristige Geldanlagen</b>	<b>850'434.55</b>	<b>1'596'023.56</b>	<b>2'352'231.20</b>	<b>94'226.91</b>
<b>1002 Bank</b>	<b>850'434.55</b>	<b>1'596'023.56</b>	<b>2'352'231.20</b>	<b>94'226.91</b>
<b>10020 Bank</b>	<b>850'434.55</b>	<b>1'596'023.56</b>	<b>2'352'231.20</b>	<b>94'226.91</b>
10020.00 Raiffeisenbank CH08 8080 8002 2315 7255 1	100'434.55	1'267'023.56	1'267'231.20	94'226.91
10020.01 Raiffeisenbank Sparkonto CH86 8080 8003 3188 7363 5	500'000.00	0.00	500'000.00	0.00
10020.02 Raiffeisenbank Sparkonto CH63 8080 8004 6274 2965 7	250'000.00	335'000.00	585'000.00	0.00
<b>101 Forderungen</b>	<b>489'496.95</b>	<b>714'512.60</b>	<b>419'579.55</b>	<b>784'430.00</b>
<b>1010 Forderungen aus Lieferungen und Leistungen gegenüber Dritten</b>	<b>9'327.75</b>	<b>2'429.90</b>	<b>6'201.45</b>	<b>5'556.20</b>
<b>10100 Forderungen aus Lieferungen und Leistungen gegenüber Dritten</b>	<b>9'327.75</b>	<b>2'429.90</b>	<b>6'201.45</b>	<b>5'556.20</b>
10100.00 Debitorensammelkonto (ESR)	6'790.15	0.00	3'663.85	3'126.30
10100.10 übrige Debitoren	2'537.60	2'429.90	2'537.60	2'429.90
<b>1011 Kontokorrente mit Dritten</b>	<b>0.00</b>	<b>533'433.10</b>	<b>1'104.65</b>	<b>532'328.45</b>
<b>10110 Kontokorrente mit Dritten</b>	<b>0.00</b>	<b>533'433.10</b>	<b>1'104.65</b>	<b>532'328.45</b>
10110.00 Einwohnergemeinde Hasliberg	0.00	533'433.10	1'104.65	532'328.45
<b>1014 Transferforderungen</b>	<b>480'169.20</b>	<b>178'649.60</b>	<b>412'273.45</b>	<b>246'545.35</b>
<b>10140 Transferforderungen</b>	<b>480'169.20</b>	<b>178'649.60</b>	<b>412'273.45</b>	<b>246'545.35</b>
10140.00 Ausstehende Beiträge	3'493.10	119'897.55	3'493.10	119'897.55



**Bilanz**

	Bestand am 01.01.2022	Zuwachs	Abgang	Bestand am 31.12.2022
<b>102 Kurzfristige Finanzanlagen</b>	0.00	800'000.00	0.00	800'000.00
<b>1020 Kurzfristige Darlehen</b>	0.00	800'000.00	0.00	800'000.00
<b>10200 Kurzfristige Darlehen</b>	0.00	800'000.00	0.00	800'000.00
10200.00 Einwohnergemeinde Hasliberg	0.00	800'000.00	0.00	800'000.00
<b>101 Forderungen</b>	489'496.95	714'512.60	419'579.55	784'430.00
<b>1014 Transferforderungen</b>	480'169.20	178'649.60	412'273.45	246'545.35
<b>10140 Transferforderungen</b>	480'169.20	178'649.60	412'273.45	246'545.35
10460.00 Ausstehende Beiträge Investitionsrechnung	476'676.10	58'752.05	408'780.35	126'647.80
<b>14 Verwaltungsvermögen</b>	794'646.95	655'595.10	686'249.40	763'992.65
<b>140 Sachanlagen VV</b>	794'646.95	655'595.10	686'249.40	763'992.65
<b>1400 Grundstücke VV unüberbaut</b>	0.00	0.00	0.00	0.00
<b>14000 Allgemeiner Haushalt</b>	0.00	0.00	0.00	0.00
14000.00 Grundstücke	0.00	0.00	0.00	0.00
<b>1401 Strassen / Verkehrswege</b>	0.00	0.00	0.00	0.00
<b>14010 Allgemeiner Haushalt</b>	0.00	0.00	0.00	0.00
14010.00 Allgemeiner Haushalt	0.00	0.00	0.00	0.00
<b>1402 Wasserbau</b>	0.00	537'021.40	23'293.75	513'727.65
<b>14020 Allgemeiner Haushalt</b>	0.00	537'021.40	23'293.75	513'727.65
14020.01 Geschiebessamler Teifbächli	0.00	445'520.65	0.00	445'520.65
14020.02 Hohwasserschutz Miiibächli	0.00	91'500.75	0.00	91'500.75



**Bilanz**

		<b>Bestand</b>		<b>Bestand</b>	
		<b>am 01.01.2022</b>	Zuwachs	Abgang	<b>am 31.12.2022</b>
14020.99	Wertberichtigungen Bahverbauungen	0.00	0.00	23'293.75	-23'293.75
<b>1403</b>	<b>Übrige Tiefbauten</b>	<b>523'615.05</b>	<b>29'386.40</b>	<b>553'001.45</b>	<b>0.00</b>
<b>14030</b>	<b>Allgemeiner Haushalt</b>	<b>523'615.05</b>	<b>29'386.40</b>	<b>553'001.45</b>	<b>0.00</b>
14030.00	Bachverbauungen	0.00	0.00	0.00	0.00
14030.01	Geschiebesammler Teifbächli	444'667.65	6'092.65	450'760.30	0.00
14030.02	Hochwasserschutz Milibächli	91'500.75	0.00	91'500.75	0.00
14030.99	Wertberichtigungen Bachverbauungen	-12'553.35	23'293.75	10'740.40	0.00
<b>1404</b>	<b>Hochbauten</b>	<b>0.00</b>	<b>0.00</b>	<b>0.00</b>	<b>0.00</b>
<b>14040</b>	<b>Allgemeiner Haushalt</b>	<b>0.00</b>	<b>0.00</b>	<b>0.00</b>	<b>0.00</b>
14040.00	Allgemeiner Haushalt	0.00	0.00	0.00	0.00
<b>1405</b>	<b>Waldungen</b>	<b>0.00</b>	<b>0.00</b>	<b>0.00</b>	<b>0.00</b>
<b>14050</b>	<b>Allgemeiner Haushalt</b>	<b>0.00</b>	<b>0.00</b>	<b>0.00</b>	<b>0.00</b>
14050.00	Allgemeiner Haushalt	0.00	0.00	0.00	0.00
<b>1406</b>	<b>Mobilien VV</b>	<b>0.00</b>	<b>0.00</b>	<b>0.00</b>	<b>0.00</b>
<b>14060</b>	<b>Allgemeiner Haushalt</b>	<b>0.00</b>	<b>0.00</b>	<b>0.00</b>	<b>0.00</b>
14060.00	Allgemeiner Haushalt	0.00	0.00	0.00	0.00
<b>1407</b>	<b>Anlagen im Bau VV</b>	<b>45'263.85</b>	<b>89'187.30</b>	<b>53'512.40</b>	<b>80'938.75</b>
<b>14070</b>	<b>Allgemeiner Haushalt</b>	<b>45'263.85</b>	<b>89'187.30</b>	<b>53'512.40</b>	<b>80'938.75</b>
14070.01	Projekt Sammler Teifbächli, Anlage in Bau	0.00	0.00	0.00	0.00
14070.02	Projekt Hochwasserschutz Milibächli, Anlage in Bau	0.00	0.00	0.00	0.00
14070.03	Projekt HWS Dorfbächli, Anlage in Bau	45'263.85	89'187.30	53'512.40	80'938.75



**Bilanz**

		<b>Bestand</b>		<b>Bestand</b>
		<b>am 01.01.2022</b>	Zuwachs	<b>am 31.12.2022</b>
			Abgang	
<b>1409</b>	<b>Übrige Sachanlagen</b>	<b>225'768.05</b>	<b>0.00</b>	<b>169'326.25</b>
<b>14099</b>	<b>Sammelkonto bestehendes Verwaltungsvermögen beim Übergang auf HRM2</b>	<b>225'768.05</b>	<b>0.00</b>	<b>169'326.25</b>
14099.01	Bestehendes Verwaltungsvermögen, Grundstücke	1.00	0.00	1.00
14099.02	Bestehendes Verwaltungsvermögen, Bachverbauungen	451'534.25	0.00	451'534.25
14099.99	Wertberichtigung bestehendes Verwaltungsvermögen	-225'767.20	0.00	-282'209.00
<b>2</b>	<b>Passiven</b>	<b>2'134'578.45</b>	<b>600'285.38</b>	<b>2'442'649.56</b>
<b>20</b>	<b>Fremdkapital</b>	<b>35'470.00</b>	<b>53'731.70</b>	<b>35'438.20</b>
<b>200</b>	<b>Laufende Verbindlichkeiten</b>	<b>34'290.50</b>	<b>53'608.05</b>	<b>34'135.05</b>
<b>2000</b>	<b>Laufende Verbindlichkeiten aus Lieferungen und Leistungen von Dritten</b>	<b>19'998.30</b>	<b>43'435.85</b>	<b>23'962.85</b>
<b>20000</b>	<b>Kreditoren</b>	<b>19'998.30</b>	<b>34'404.90</b>	<b>23'962.85</b>
20000.00	Kreditorensammelkonto	25'743.10	23'962.85	23'962.85
20000.99	Durchlaufkonto	-5'744.80	10'442.05	0.00
<b>20001</b>	<b>Kreditoren Sozial- und Personalversicherungen</b>	<b>0.00</b>	<b>9'030.95</b>	<b>0.00</b>
20001.01	Kreditor AHV, ALV	0.00	5'379.25	0.00
20001.02	Kreditor UVG	0.00	1'941.50	0.00
20001.03	Kreditor Krankentaggeldversicherung	0.00	1'710.20	0.00
<b>2001</b>	<b>Kontokorrente mit Dritten</b>	<b>14'292.20</b>	<b>10'172.20</b>	<b>10'172.20</b>
<b>20010</b>	<b>Kontokorrente mit Kanton</b>	<b>0.00</b>	<b>0.00</b>	<b>0.00</b>



**Bilanz**

	<b>Bestand am 01.01.2022</b>	<b>Zuwachs</b>	<b>Abgang</b>	<b>Bestand am 31.12.2022</b>
20010.01 Kreditorensammelkonto	0.00	0.00	0.00	0.00
<b>20011 Kontokorrente mit andern Gemeinden und Gemeindeverbänden</b>	<b>14'292.20</b>	<b>10'172.20</b>	<b>14'292.20</b>	<b>10'172.20</b>
20011.01 Kreditorensammelkonto SK Meiringen	14'292.20	10'172.20	14'292.20	10'172.20
<b>204 Passive Rechnungsabgrenzung</b>	<b>1'179.50</b>	<b>123.65</b>	<b>0.00</b>	<b>1'303.15</b>
<b>2042 Steuern</b>	<b>1'179.50</b>	<b>123.65</b>	<b>0.00</b>	<b>1'303.15</b>
<b>20420 Steuern</b>	<b>1'179.50</b>	<b>123.65</b>	<b>0.00</b>	<b>1'303.15</b>
20420.01 Vorauszahlungen (Folgejahr)	1'179.50	123.65	0.00	1'303.15
<b>29 Eigenkapital</b>	<b>2'099'108.45</b>	<b>546'553.68</b>	<b>238'450.77</b>	<b>2'407'211.36</b>
<b>299 Bilanzüberschuss/-fehlbetrag</b>	<b>2'099'108.45</b>	<b>546'553.68</b>	<b>238'450.77</b>	<b>2'407'211.36</b>
<b>2990 Jahresergebnis</b>	<b>238'450.77</b>	<b>308'102.91</b>	<b>238'450.77</b>	<b>308'102.91</b>
<b>29900 Jahresergebnis</b>	<b>238'450.77</b>	<b>308'102.91</b>	<b>238'450.77</b>	<b>308'102.91</b>
29900.01 Jahresergebnis	238'450.77	308'102.91	238'450.77	308'102.91
<b>2999 Kumulierte Ergebnisse der Vorjahre</b>	<b>1'860'657.68</b>	<b>238'450.77</b>	<b>0.00</b>	<b>2'099'108.45</b>
<b>29990 Kumulierte Ergebnisse der Vorjahre</b>	<b>1'860'657.68</b>	<b>238'450.77</b>	<b>0.00</b>	<b>2'099'108.45</b>
29990.01 Eigenkapital	1'860'657.68	238'450.77	0.00	2'099'108.45
<b>Total</b>	<b>0.00</b>	<b>3'165'845.88</b>	<b>3'165'845.88</b>	<b>0.00</b>



## Erfolgsrechnung

Einzelkonten nach Funktionen	Jahresrechnung 2022		Budget 2022		Jahresrechnung 2021	
	Aufwand	Ertrag	Aufwand	Ertrag	Aufwand	Ertrag
7 Umweltschutz und Raumordnung	361'421.00	669'523.91	459'842	514'050	356'025.95	594'476.72
74 Verbauungen	361'421.00	669'523.91	459'842	514'050	356'025.95	594'476.72
741 Gewässerverbauungen	361'421.00	669'523.91	459'842	514'050	356'025.95	594'476.72
7410 Gewässerverbauungen	361'421.00	669'523.91	459'842	514'050	356'025.95	594'476.72
3000.01 Löhne, Tag- und Sitzungsgelder Vorstand	9'545.00		20'000		10'185.00	
3010.01 Löhne Werkgruppe und Sekretariat	33'772.75		55'000		20'382.65	
3050.01 AG-Beiträge AHV, IV, EO, ALV	2'513.75		5'000		1'412.65	
3053.01 AG-Beiträge Unfallversicherung	412.90		1'500		325.90	
3054.01 AG-Beiträge Familienausgleichskasse	544.10		1'500		326.10	
3055.01 AG-Beiträge Krankentaggeldversicherung	404.50		1'000		213.40	
3091.01 Personalwerbung			500			
3099.01 Übriger Personalaufwand	1'905.00		1'500		214.10	
3100.01 Büromaterial	303.50		2'500		542.20	
3101.01 Betriebs- und Verbrauchsmaterial	1'059.90		3'000		1'245.10	
3110.01 Anschaffungen Maschinen und Werkzeuge			10'000			
3112.01 Kleiderentschädigung	240.00		500		138.00	
3118.01 Immaterielle Anlage (Übernahme Daten von EG Hasliberg)						
3130.01 Dienstleistungen Dritter (Porto, etc.)	781.90		3'000		969.65	
3132.01 Einmietung Schwellenmeister Meiringen / Werkgruppe			10'000			
3132.02 Buchhaltungsführung	16'693.60		17'000		20'597.70	
3132.03 Rechnungsprüfung	1'346.25		1'500		1'346.25	
3132.04 Honorare	380.45		10'000		1'216.35	
3132.05 Archivorganisation						
3133.01 Informatik-Nutzungsaufwand	7'000.50		7'100		7'000.50	
3134.01 Sachversicherungsprämien	566.40		800		566.40	
3142.01 Unterhalt Hohfluhlouwenen	128'556.05		20'000		200.00	
3142.02 Unterhalt Alpbach	7'289.60		4'000		6'110.05	
3142.03 Unterhalt Rytillouwenen	1'497.55		30'000		2'401.70	
3142.04 Unterhalt sonstige Bäche	61'419.70		150'000		190'544.25	
3142.05 Unwetter August 2016 Hohfluhlouwenen						



## Erfolgsrechnung

Einzelkonten nach Funktionen	Jahresrechnung 2022		Budget 2022		Jahresrechnung 2021	
	Aufwand	Ertrag	Aufwand	Ertrag	Aufwand	Ertrag
3142.06						
3151.01	Unwetter August 2016 sonstige Bäche		10'000		2'215.50	
3160.01	Unterhalt Material und Werkzeuge		3'000		3'564.75	
3161.01	Miete Liegenschaften		10'000		1'603.60	
3170.01	Miete Geräte und Fahrzeuge		5'000			
3170.01	Spesenentschädigungen					
3181.01	Spesenentschädigungen					
3181.01	Abschreibungen Schwellentelle				1'933.15	
3199.01	übriger Betriebsaufwand				10'723.35	
3300.20	Planmässige Abschreibungen Wasserbau VV		18'000		56'441.80	
3300.90	Abschreibungen bestehendes VV per 31.12.2017		56'442			
3401.01	Verzinsung kurzfristige Finanzverbindlichkeiten		2'000			
3611.01	Servicegebühren					
3612.01	Gemeindebeiträge				13'605.85	
3839.20	Zusätzliche Abschreibungen nach Art. 84-85 GV					
4039.01	Schwellentelle			450'000	545'633.90	
4260.01	Diverse Rückerstattungen (Mahnkosten, usw.)				1'693.47	
4400.01	Zinsen flüssige Mittel			50		
4610.01	Bundesbeiträge					
4611.01	Kantonsbeiträge			36'000	43'656.25	
4612.01	Beiträge Schwellenkorporation Meiringen			28'000	3'493.10	
<b>9</b>	<b>Finanzen und Steuern</b>				<b>238'450.77</b>	
<b>99</b>	<b>Nicht aufgeteilte Posten</b>				<b>238'450.77</b>	
<b>999</b>	<b>Abschluss</b>				<b>238'450.77</b>	
<b>9990</b>	<b>Abschluss</b>				<b>238'450.77</b>	
9000.01	Ertragsüberschuss					
9001.00	Aufwandüberschuss					
					<b>238'450.77</b>	



## Erfolgsrechnung

Einzelkonten nach Funktionen	Jahresrechnung 2022		Budget 2022		Jahresrechnung 2021	
	Aufwand	Ertrag	Aufwand	Ertrag	Aufwand	Ertrag
<b>Total Aufwand / Ertrag</b>	<b>669'523.91</b>	<b>669'523.91</b>	<b>459'842</b>	<b>514'050</b>	<b>594'476.72</b>	<b>594'476.72</b>
<b>Ertragsüberschuss Aufwandüberschuss</b>			<b>54'208</b>			
<b>Total</b>	<b>669'523.91</b>	<b>669'523.91</b>	<b>514'050</b>	<b>514'050</b>	<b>594'476.72</b>	<b>594'476.72</b>



## Erfolgsrechnung

Sachgruppengliederung	Jahresrechnung 2022		Budget 2022		Jahresrechnung 2021	
	Aufwand	Ertrag	Aufwand	Ertrag	Aufwand	Ertrag
<b>3 Aufwand</b>	<b>361'421.00</b>	<b>0.00</b>	<b>459'842</b>		<b>356'025.95</b>	
30 Personalaufwand	49'098.00	0.00	86'000		33'059.80	
31 Sach- und übriger Betriebsaufwand	206'614.65	0.00	248'000		210'498.30	
313 Dienstleistungen und Honorare	26'769.10	0.00	49'400		31'696.85	
31 Sach- und übriger Betriebsaufwand	206'614.65	0.00	248'000		210'498.30	
36 Transferaufwand	11'257.05	0.00			13'605.85	
31 Sach- und übriger Betriebsaufwand	206'614.65	0.00	248'000		210'498.30	
33 Abschreibungen Verwaltungsvermögen	67'182.20	0.00	74'442		67'165.15	
34 Finanzaufwand	500.00	0.00	2'000			
35 Einlagen in Fonds und Spezialfinanzierungen	0.00	0.00				
36 Transferaufwand	11'257.05	0.00			13'605.85	
38 Ausserordentlicher Aufwand	0.00	0.00				
39 Interne Verrechnungen	0.00	0.00				
<b>4 Ertrag</b>	<b>0.00</b>	<b>669'523.91</b>		<b>514'050</b>		<b>594'476.72</b>
40 Fiskalertrag	0.00	547'146.60		450'000		545'633.90
41 Regalien und Konzessionen	0.00	0.00				
42 Entgelte	0.00	2'472.60				1'693.47
43 Verschiedene Erträge	0.00	0.00				
44 Finanzertrag	0.00	7.16		50		
45 Entnahmen aus Fonds und Spezialfinanzierungen	0.00	0.00				
46 Transferertrag	0.00	119'897.55		64'000		47'149.35
48 Ausserordentlicher Ertrag	0.00	0.00				
49 Interne Verrechnungen	0.00	0.00				
<b>9 Abschlusskonten</b>	<b>308'102.91</b>	<b>0.00</b>			<b>238'450.77</b>	
90 Abschluss Erfolgsrechnung	308'102.91	0.00			238'450.77	



## Erfolgsrechnung

Sachgruppengliederung	Jahresrechnung 2022		Budget 2022		Jahresrechnung 2021	
	Aufwand	Ertrag	Aufwand	Ertrag	Aufwand	Ertrag
Total Aufwand / Ertrag	669'523.91	669'523.91	459'842	514'050	594'476.72	594'476.72
Ertragsüberschuss Aufwandüberschuss			54'208			
Total	669'523.91	669'523.91	514'050	514'050	594'476.72	594'476.72



## Investitionsrechnung

Einzelkonten nach Funktionen	Jahresrechnung 2022		Budget 2022		Jahresrechnung 2021	
	Ausgaben	Einnahmen	Ausgaben	Einnahmen	Ausgaben	Einnahmen
<b>7 Umweltschutz und Raumordnung</b>						
74 Verbauungen	95'279.95	58'752.05	2'000'000	1'400'000	821'550.20	727'701.35
741 Gewässerverbauungen	95'279.95	58'752.05	2'000'000	1'400'000	821'550.20	727'701.35
7410 Gewässerverbauungen	95'279.95	58'752.05	2'000'000	1'400'000	821'550.20	727'701.35
5020.01 Teifbächli, Projektierung	6'092.65				794'987.85	
5020.02 Hochwasserschutz Milibächli			2'000'000		26'562.35	
5020.03 Totalsanierung Dorfbächli	89'187.30					
6300.01 Bundesbeiträge						
6310.01 Kantonsbeiträge		4'386.70				569'760.85
6310.02 Kantonsbeiträge Projekt Teifbächli						
6310.03 Kantonsbeiträge Projekt Milibächli		53'512.40		1'400'000		15'937.40
6310.04 Kantonsbeiträge HWS Dorfbächli						
6320.01 Beiträge Schwellenkorporation Meiringen		852.95				142'003.10
6320.02 Beiträge Schwellenkorporation Meiringen Proj. Teifbächli						
<b>9 Finanzen und Steuern</b>						
99 Nicht aufgeteilte Posten	58'752.05	95'279.95	0	0	727'701.35	821'550.20
999 Abschluss	58'752.05	95'279.95	0	0	727'701.35	821'550.20
9990 Abschluss	58'752.05	95'279.95	0	0	727'701.35	821'550.20
5900.01 Passivierte Einnahmen		95'279.95				821'550.20
6900.01 Aktivierte Ausgaben	58'752.05				727'701.35	821'550.20
<b>Total Ausgaben / Einnahmen</b>	<b>154'032.00</b>	<b>154'032.00</b>	<b>2'000'000</b>	<b>1'400'000</b>	<b>1'549'251.55</b>	<b>1'549'251.55</b>
<b>Einnahmenüberschuss</b>						
<b>Ausgabenüberschuss</b>				<b>600'000</b>		
<b>Total</b>	<b>154'032.00</b>	<b>154'032.00</b>	<b>2'000'000</b>	<b>2'000'000</b>	<b>1'549'251.55</b>	<b>1'549'251.55</b>



## Investitionsrechnung

	Jahresrechnung 2022		Budget 2022		Jahresrechnung 2021	
	Ausgaben	Einnahmen	Ausgaben	Einnahmen	Ausgaben	Einnahmen
<b>Sachgruppengliederung</b>						
5 Investitionsausgaben	95'279.95	95'279.95	2'000'000		821'550.20	821'550.20
50 Sachanlagen	95'279.95		2'000'000		821'550.20	
59 Übertrag an Bilanz		95'279.95				821'550.20
6 Investitionseinnahmen	58'752.05	58'752.05		1'400'000	727'701.35	727'701.35
63 Investitionsbeiträge für eigene Rechnung		58'752.05		1'400'000		727'701.35
69 Übertrag an Bilanz	58'752.05				727'701.35	
<b>Total Ausgaben / Einnahmen</b>	<b>154'032.00</b>	<b>154'032.00</b>	<b>2'000'000</b>	<b>1'400'000</b>	<b>1'549'251.55</b>	<b>1'549'251.55</b>
<b>Einnahmenüberschuss</b>				<b>600'000</b>		
<b>Ausgabenüberschuss</b>						
<b>Total</b>	<b>154'032.00</b>	<b>154'032.00</b>	<b>2'000'000</b>	<b>2'000'000</b>	<b>1'549'251.55</b>	<b>1'549'251.55</b>